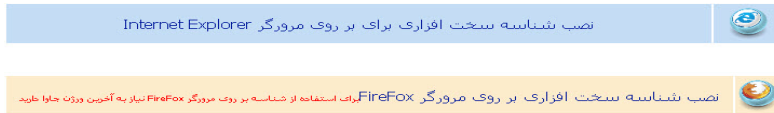


## راهنمای نصب قفل جدید سخت افزاری

اگر تا کنون از قفل سخت افزاری استفاده نموده اید برای استفاده از قفل جدید کافی است از گزینه "نصب قفل USB جدید" از منوی فن آوری اطلاعات نرم افزار مناسب با مرورگر خود را نصب نمایید.

گزینه مناسب با مرورگر خود را انتخاب نمایید :



اگر از مرورگر Internet Explorer استفاده می نمایید پس از انتخاب این گزینه با سیستم برای نصب از شما تایید می گیرد:



ممکن است با توجه به نسخه ویندوز شما شکل و نوع پیغام متفاوت باشد که در هر صورت باید آن را تایید نمایید. (گزینه Run)



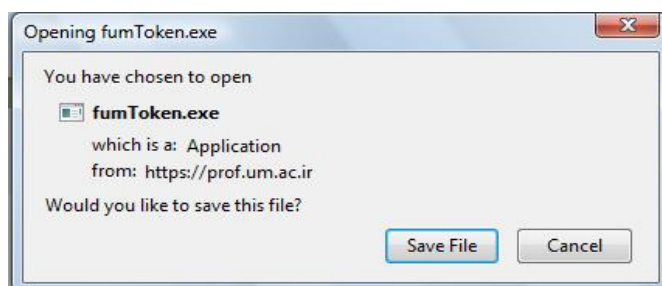
همانطور که در شکل بعدی مشاهده می شود برای ادامه نصب باید کلید Install را کلیک نمایید.



برای استفاده از مرورگر فایرفاکس ابتدا باید آخرین نسخه نرم افزار جاوا را از سایت دانلود و نصب نمایید:  
[ftp://ftp.um.ac.ir/Programming/Java/jre-6u4-windows-i586-p.exe](http://ftp.um.ac.ir/Programming/Java/jre-6u4-windows-i586-p.exe)

سیس نرم افزار قفل را نصب کنید.

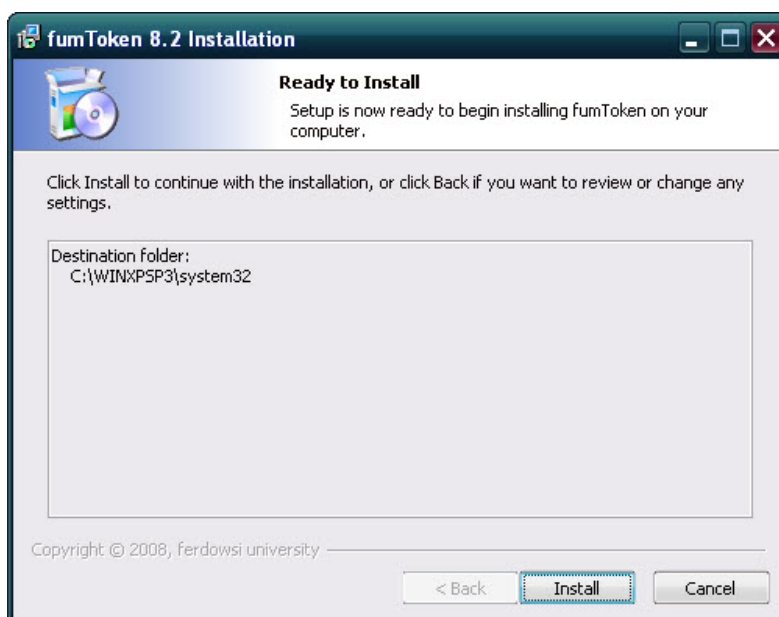
پس از انتخاب گزینه آن سیستم برای ذخیره کردن فایل نصب از شما تایید می گیرد:



با کلیک روی گزینه Save File فایل نصب بروی کامپیوتر شما ذخیره می شود. (به مسیر ذخیره شدن دقت فرمایید زیرا برای نصب باید آن را اجرا نمایید. پس از اجرای فایل نصب سیستم از شما برای ادامه کار تایید می گیرد:



برنامه برای نصب از شما تایید می گیرد (کلیک بروی Install)



نصب برای مرورگر فایرفاکس به پایان می رسد.

در صورت بروز مشکل با مسئول رایانه دانشکده و یا با پاسخگویی مرکز (تلفن ۰۵۷ ۸۷۹۱) تماس حاصل نمایید.